


Titel Englischaussprache mit howjsay.com

Steckbrief

| | |
|---|--|
|  <p>The screenshot shows the homepage of howjsay.com. At the top, the logo 'howjsay.com' is displayed in red and black. Below it, the tagline reads 'A free online Talking Dictionary of English Pronunciation'. There is a search bar with the placeholder text 'Word or phrase:' and buttons for 'Submit' and 'Browse'. Below the search bar, there is a small instruction: 'When your entry appears in pink, mouse over to hear it pronounced. You can list up to 6 entries like this: cat.cart.cut.cot.caught.coat. There are currently 129875 entries in the dictionary.'</p> | <p>Lernbereich Information/ Kommunikation</p> <p>Fachbereich Englisch</p> <p>Grobziel (ICT)</p> <ul style="list-style-type: none"> - Medien zur Informationsbeschaffung nutzen - Lernprogramme als Hilfsmittel für das eigene Lernen nutzen <p>Grobziel (Fachbereich Englisch)</p> <ul style="list-style-type: none"> - Satzmelodien, Laute und Lautverbindungen unterscheiden und interpretieren - Wörter und kurze Hörtexte korrekt nachsprechen - Sprache unter Berücksichtigung von Intonation und Rhythmus gestalten |
| <p>Autor / Autorenteam</p> | <p>Annina Schönenberger, Milena Giarolo</p> |
| <p>ICT-Voraussetzungen</p> | <p>Umgang mit dem Browser</p> |
| <p>Software</p> | <p>Standard-Browser</p> |
| <p>Zeitbedarf</p> | <p>2 – 3 Lektionen, selbstständiges Lernen</p> |
| <p>Zielsetzung</p> | <p>Die Schülerinnen und Schüler bereiten sich selbstständig auf eine mündliche Produktion vor und sind fähig die Seite www.howjsay.com zu nutzen.</p> |
| <p>Einführung Umsetzung Reflexion</p> | <p>Einführung</p> <ul style="list-style-type: none"> - Seite erklären - Übungen zur Website - Auftrag geben <p>Umsetzung</p> <ul style="list-style-type: none"> - mündliche Produktion (2 min) <p>Reflexion</p> <ul style="list-style-type: none"> - die Produktionen werden von der Lehrperson kritisch beurteilt und die Schülerinnen und Schüler geben ebenfalls eine kurze Rückmeldung |
| <p>Zusatzmaterial</p> | <p>schriftliche Anweisung zur Benutzung von www.howjsay.com</p> |
| <p>Bemerkungen</p> | |

Titel Englischausssprache mit howjsay.com

Beschreibung der Lektionsreihe

| Lektion | Sozialform Arbeitsform | Durchführung, Ablauf der Lektionen | Medien Material |
|---------|---------------------------|---|--------------------------------------|
| 1 | K | Auftrag erteilen Bei diesem Auftrag geht es darum, dass die Schülerinnen und Schüler zwei Minuten frei in korrektem Englisch sprechen. Für das Aussprache-training steht ihnen die Seite www.howjsay.com zur Verfügung. Der Text kann frei gewählt werden. Die S + S erhalten den Auftrag zusätzlich schriftlich. | schriftl. Auftrag |
| | K | Einführung in howjsay.com Die Seite www.howjsay.com wird von der LP vorgestellt und erklärt. Es werden die wichtigsten Punkte erklärt. Anschliessend erhalten die S + S die schriftliche Anleitung. | Beamer, Internet |
| | EA | Übungsphase/ Kennenlernphase Mit Hilfe der schriftlichen Anleitung lösen die S + S zwei Aufträge. Bei der ersten Übung geht es darum, dass die S + S englische Wörter suchen, bei denen ihnen die Aussprache nicht bekannt ist. Bei der zweiten Übung besteht die Aufgabe darin, unterschiedliche Wörter von der Webseite übersetzen zu lassen. Für die Übungen erhalten die S + S Kopfhörer. Die Aufträge werden an der Wandtafel notiert. | PCs, Anleitung, Kopfhörer, Wandtafel |
| 2 | K | Auftrag repetieren Die S + S werden an den grossen Auftrag erinnert. Die zweiminütige mündliche Produktion soll fehlerfrei sein. Der Text kann frei gewählt werden. | schriftl. Auftrag |
| | EA | Zeit zum Arbeiten geben Die S + S erhalten in der Stunde Zeit an ihrer Produktion zu arbeiten. Bei grösseren Problemen steht die LP zur Verfügung. Ansonsten wird nur mit der schriftlichen Anleitung gearbeitet. | PCs, Kopfhörer, schriftl. Anleitung |
| 3 | K | Präsentationen werden vorgetragen Die S + S tragen ihre Produktionen vor. Der Auftrag der Mitschülerinnen und Mitschüler besteht darin, die Produktion anhand eines Beurteilungsbogens zu beurteilen. Die LP gibt eine abschliessende Rückmeldung. | Notizkarten, Beurteilungsbogen |

K = Arbeit mit der ganzen Klasse, GA = Gruppenarbeit mit Anzahl Personen, PA = Partnerarbeit, EA = Einzelarbeit

Titel Englischausssprache mit howjsay.com

Auftrag

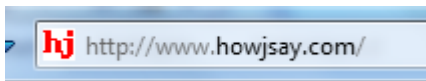
Übe und trainiere mit Hilfe von www.howsay.com deine Englischausssprache.

Methode

Die eingetragenen Wörter werden vom Programm vorgesprochen. Dies kann beliebig oft wiederholt werden.

Anleitung

1. Öffne den Web – Browser.
2. Gehe zu www.howsay.com



3. Gibt das gewünschte englische Wort im vorgegebenen Textfeld ein und klicke auf „submit“.

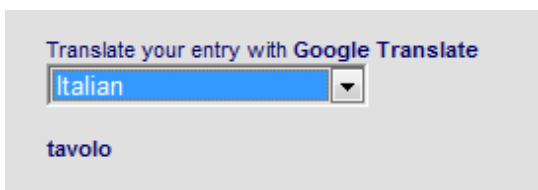


4. Das Wort wird dir korrekt vorgesprochen.
5. Falls du das Wort wiederholt haben möchtest, dann fahre mit der Maus über das auf der linken Seite in Pink stehende Wort. Die Wörter unter – und oberhalb des pinken Begriffs sind ähnlich geschriebene Wörter in diversen Sprachen.



Erweiterte Möglichkeiten:

Nach Eingabe des Wortes und dem Klicken auf „submit“ kann das Wort in diverse Sprache übersetzt werden. Hierbei lässt sich jedoch die Aussprache nicht abfragen, lediglich das Schriftbild ist ersichtlich.



Tipp: Kontrolliere bei deinem PC ob der Ton eingeschaltet ist und das Volumen genügend hoch ist.