

Lektüre mit Antolin

Steckbrief

	<p>Lernbereich Lernen/ Üben</p> <p>Fachbereich Deutsch</p> <p>Grobziel (ICT) Lernprogramme als Hilfsmittel für das eigene Lernen nutzen</p> <p>Grobziel (Fachbereich Deutsch) Sich gezielt selbständig Lektüre verschaffen, in eigener Verantwortung lesen Einen Vortrag mit Hilfe von Stichwörtern oder anderen Unterlagen halten</p>
<p>Autor / Autorenteam</p>	<p>Jasmin Böhm, Barbara Bigler</p>
<p>ICT-Voraussetzungen</p>	<p>Umgang mit dem Browser und Umgang mit der Antolin-Homepage (Einführung durch LP)</p>
<p>Software</p>	<p>Standard- Browser (IE, Firefox, Safari, ...)</p>
<p>Zeitbedarf</p>	<p>4 Lektionen</p>
<p>Zielsetzung</p>	<p>Die Schüler und Schülerinnen wählen ein Buch aus der Bibliothek aus (von durch LP vorgegebene Antolin- Bücherliste) und lesen dieses selbstständig zu Hause. Anschliessend überprüfen sie das Leseverständnis mit Hilfe von Antolin und halten einen Kurzvortrag.</p>
<p>Einführung Umsetzung Reflexion</p>	<p>Einführung</p> <p>Die S. werden in die Funktionsweise der Homepage www.antolin.ch eingeführt.</p> <p>(Voraussetzung: Die S. kennen sich in der Schulbibliothek aus für Bücherwahl)</p> <p>Umsetzung</p> <ul style="list-style-type: none"> • Die S. wählen in EA ein Buch aus der vorgegebenen Antolin-Bücherliste aus. Sie haben einen Monat Zeit, das Buch selbstständig zu Hause zu lesen. • Am ausgemachten Datum (1 Monat später) überprüft die eine Hälfte der Klasse auf www.antolin.ch ihr Leseverständnis in der Schule. Die andere Hälfte hält während derselben Lektion ihre Kurzvorträge über das gelesene Buch. In der nächsten Lektion wechseln die Gruppen die Aufträge.

	Reflexion Die Lehrperson überprüft das von den Schülern ausgefüllte Leseverständnis online. Die S. reflektieren die Vor- und Nachteile der Buchbearbeitung mit Antolin.
Zusatzmaterial	Schriftliche Anweisungen zum Umgang mit Antolin. Vorgegebene Bücherliste (die Bücher müssen im Antolin erfasst sein)
Bemerkungen	Achtung: Anleitung für S. gedacht! Die Lehrpersonen haben zusätzliche Möglichkeiten mit Antolin.

Lektüre mit Antolin

Beschreibung der Lektionsreihe

Lektion	Sozialform Arbeitsform	Durchführung, Ablauf der Lektionen	Medien Material
1	K	<p>LP gibt eine Bücherliste, die auf Antolin abgestimmt ist, an K ab (LP muss Bücherliste auf Bücher von Antolin und Bibliotheksinhalt abstimmen)</p> <p>S. haben Zeit, die Liste zu studieren und die für sie interessanten Titel zu markieren</p> <p>K geht mit Bücherliste in Bibliothek und liest sich in die markierten Büchertitel ein. S. entscheiden sich für ein Buch, welches sie im nächsten Monat zu Hause lesen.</p>	Bücherliste, Bücher Bibliothek
2	K PA	<p>Die LP führt die Klasse in die Homepage „Antolin“ ein (Die Einführung findet kurz vor der Auswertung statt, also ca. 1 Monat später)</p> <p>Die S loggen sich bei Antolin.ch mit Hilfe der Anleitung, die durch die LP abgegeben wird, ein. Das persönliche Passwort wird von der LP an jeden einzelnen S. abgegeben.</p>	Anleitung, Computer, Internet, Beamer
3	EA	<p>Voraussetzung: Jeder S hat sein Buch gelesen.</p> <p>10 S gehen in den Computerraum und füllen das Textverständnis zu ihrem Buch auf Antolin aus. Die anderen 10 S. bleiben im Klassenzimmer und präsentieren ihr Kurzreferat à ca. 5 Minuten zu folgenden Fragen:</p> <ul style="list-style-type: none"> • Was hat mir am Buch besonders gefallen? • Warum würde ich das Buch weiter empfehlen, warum nicht? 	Anleitung, Computer, Internet
4	EA	<p>Die Gruppen wechseln den Auftrag von Lektion 3.</p> <p>HA: S. notieren sich mindestens 3 Vor- und Nachteile der Homepage „Antolin“ ins Allerleiheft. Sie müssen in der nächsten Lektion fähig sein, über Antolin zu diskutieren.</p>	Anleitung, Computer, Internet Allerleiheft
5	K	<p>Einstieg: S. reflektieren mit Hilfe ihrer Notizen über Antolin</p> <p>Weiterführung der Lektion mit neuem Thema</p>	Allerleiheft

K = Arbeit mit der ganzen Klasse, GA = Gruppenarbeit mit Anzahl Personen, PA = Partnerarbeit, EA = Einzelarbeit

Anleitung zum Umgang mit Antolin

Auftrag

Beantworte mit www.antolin.ch die Textverständnisfragen zu deinem Buch.

Methode

Durch das Beantworten von Textverständnisfragen auf Antolin.ch werden die S. zum Lesen motiviert. Antolin bietet auf einfachste Art und Weise eine Übersicht über die Leseleistung der einzelnen S. und S.

Anleitung

1. Hole bei deiner Lehrerin deinen persönlichen Benutzernamen und das Passwort ab.

Vorname	Nachname	Benutzername
Fritz	Keller	fritz678n
Markus	Meier	markus4150k
Susi	Müller	susi91v

2. Öffne den Internetbrowser (IE, Safari, Firefox,...) und gib folgende Internetadresse ein: www.antolin.ch.

3. Logge dich mit deinem Benutzernamen und passendem Kennwort ein.
Die Seite „Meine Übersicht“ wird erscheinen.

Meine Übersicht

Hallo Fritz,

Du hast keine neuen Nachrichten in deiner Postbox.

Die neue Kreativ-Box ist da!

Gesammelte Punkte

Schuljahr	Punkte
Schuljahr 2009/2010	0

4. Gib den Titel des Buches in dem Feld „Suche“ ein. Wenn der Titel nicht gefunden wird, dann versuche es erneut, indem du nur die wichtigsten Wörter aus dem Titel eingibst. Du kannst auch nach dem Autor/der Autorin suchen.



5. Klicke auf den Titel des Buches, so gelangst du zum Quiz.
Beachte die blauen und roten Kappen (s. unten).

- Es werden nur Fragen zur erzählten Geschichte gestellt.
- Zu diesem Buch gibt es auch kniffligere Fragen.

Harry Potter (Book 7)
Harry Potter and the Deathly Hallows

Rowling, Joanne K.

Jugendbuch 7. - 10. Klasse

★★★★☆

6. Durch den Klick auf „Quiz beginnen“ kannst du mit dem Textverständnis starten. Du findest den Button auf der rechten Seite.

Quiz beginnen

Mit Klick beginnt sofort das Quiz. Hast du ein Quiz angefangen, so kann es kein weiteres Mal bearbeitet werden. Es gibt keine Vorschau auf das Quiz.

7. Klicke auf den orangen Pfeil vor der richtigen Antwort. Dafür erhältst du Pluspunkte. Bei einer falschen Antwort werden dir Punkte abgezogen. Wenn du dir nicht sicher bist, ist es besser, wenn du auf "Überspringen" klickst. Denn dann verändert sich dein Punktestand nicht. Um den ganzen Fragekatalog zu bearbeiten, hast du 30 min Zeit (s. roter Pfeil).

Frage 1 von 20

Two men meet at the beginning of the book and enter a large mansion. Whose house is it?

- The home of Yaxley the death eater.
- Sirius Black's old home in London.
- The Malfoy's mansion.

Überspringen

Verbleibende Zeit: 29:23

8. Oberhalb der Quizfragen kannst du deinen Punktestand ablesen.

Schreibe

-21 Punkte

9. Bist du am Ende des Quiz angelangt, siehst du deinen Punktestand tabellarisch dargestellt.

Punktestand	
Du hast insgesamt -35 von 140 Punkten erreicht.	
Richtige Antworten	6
Falsche Antworten	11
Ausgelassene Antworten	3
Leistung	30 %

nen

10. Meinungsfrage (unterhalb des Punktestandes): Dies ist eine freiwillige Zusatzfrage. Du kannst keine Punkte sammeln oder verlieren. Wenn du die Frage beantwortest, kannst du sehen, was andere Schülerinnen und Schüler zu dieser Frage denken.

11. Nach Beenden des Quiz: Klicke auf „Mein Antolin“, so gelangst du zur Kurzübersicht.

> Mein Antolin

Meine Übersicht

Hallo Fritz,

Du hast keine neuen Nachrichten in deiner Postbox.

Die neue Kreativ-Box ist da!


Gesammelte Punkte

Schuljahr	Punkte
Schuljahr 2009/2010	-35


12. Klicke auf das Schuljahr 2009/ 2010 in deiner Kurzübersicht, um zur Punkteübersicht der bis jetzt gelesenen Bücher zu gelangen.

Gesammelte Punkte

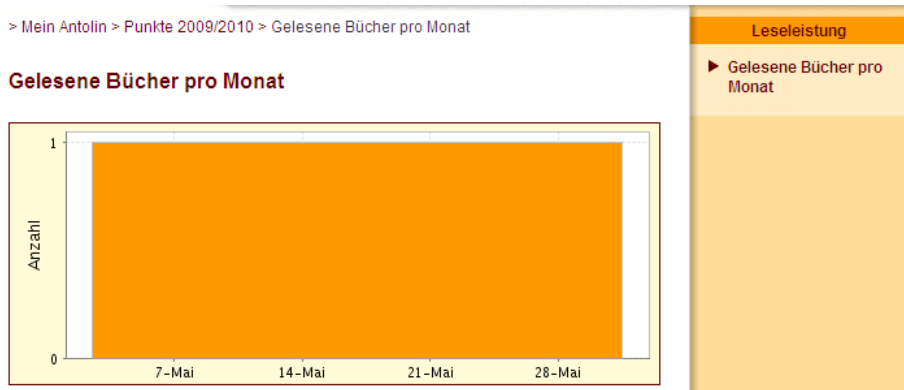
Gelesene Bücher im Schuljahr 2009/2010

Datum	Titel	Autor/-in	Klasse	Punkte	Typ
11.05.2009	Harry Potter and the Deathly Hallows	Rowling, Joanne K.	7	-35	

Gelesene Bücher/Punkte

Typ	Anzahl der Bücher	Erreichte Punkte	Mögliche Gesamtpunkte
	1	-35	140
Gesamt	1	-35	140

13. Durch Klicken auf „Gelesene Bücher pro Monat“ auf der rechten Seite, gelangst zur Monatsübersicht.



14. Abmelden kannst du dich durch Klick auf den Button „Abmelden“ links oben.

