


## Giftige Tiere der Erde

### Steckbrief

	<p><b>Lernbereich</b> Lernen und Üben</p> <p><b>Fachbereich</b> Biologie</p> <p><b>Grobziel (ICT)</b> Lernprogramme als Hilfsmittel für das eigene Lernen nutzen</p> <p><b>Grobziel (Fachbereich Biologie)</b> Pflanzen und Tieren in ihren Lebensräumen begegnen und ihre Ansprüche und Lebensweisen kennen</p>
<p>Autor / Autorenteam</p>	<p>Alexandra Bollhalder, Vreni Dörig</p>
<p>ICT-Voraussetzungen</p>	<p>Grundfunktionen des Computers und des Internets beherrschen</p>
<p>Software</p>	<p>www.cobocards.com</p>
<p>Zeitbedarf</p>	<p>8 Lektionen</p>
<p>Zielsetzung</p>	<p>Den Bildern von giftigen Tieren ihre Namen und Eigenschaften zuordnen.</p>
<p>Einführung Umsetzung Reflexion</p>	<p><b>Einführung</b> Das Thema „Giftigen Tiere der Erde“ einführen.</p> <p><b>Umsetzung</b> Den S+S das Programm und das Funktionieren von Cobocards zeigen.</p> <p><b>Reflexion</b> Formative Lernkontrolle. S+S überlegen, ob das sie mit dem System Cobocards erfolgreich lernen oder nicht.</p>
<p>Zusatzmaterial</p>	<p>Bücher und Bilder zum Thema</p>
<p>Bemerkungen</p>	<p>Schnelle S+S können den Fragekatalog in Cobocards ausbauen.</p>

## Giftige Tiere der Erde

### Beschreibung der Lektionsreihe

Lektion	Sozialform Arbeitsform	Durchführung, Ablauf der Lektionen	Medien Material
1	K	Einführung ins Thema „Giftige Tiere der Erde“ mit Film, S+S schreiben an WT welche giftigen Tiere sie kennen	Beamer, DVD, WT
2	K	Welches ist das giftigste Tier? Was macht „Giftigkeit“ aus?	
3	PA	Lernen der giftigen Tiere mit Hilfe von „Cobocards“	Computer
4-6	PA	Vortrag erstellen und präsentieren über eines der Tiere auf „Cobocards“	Computer, Beamer
7	PA	Repetieren der giftigen Tiere mit Hilfe von „Cobocards“, schnelle S+S erstellen neue Karten auf „Cobocards“	Computer
8	EA	Formative Lernkontrolle über „Giftige Tiere der Erde“, Reflexion: S+S überlegen, ob sie mit dem System Cobocards erfolgreich lernen oder nicht	Formative Lernkontrolle, Lerntagebuch

K = Arbeit mit der ganzen Klasse, GA = Gruppenarbeit mit Anzahl Personen, PA = Partnerarbeit, EA = Einzelarbeit

## Giftige Tiere der Erde

OS

### Auftrag

Mit Hilfe des Programms Cobocards die giftigsten Tiere der Erde mit ihren Eigenschaften lernen.

### Methode

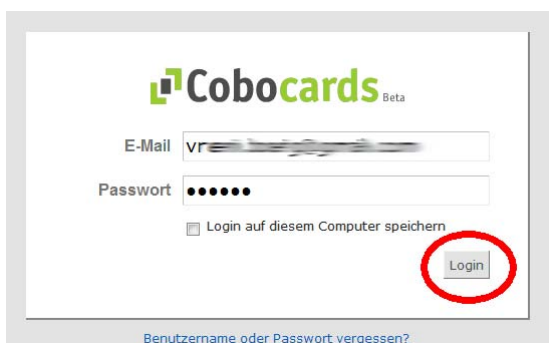
Abfrageprogramm [www.cobocards.com](http://www.cobocards.com) zum Lernen und Erstellen von Lernkarten.

### Anleitung

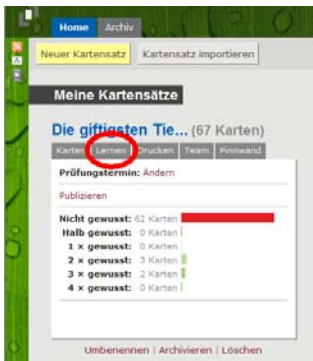
1. Öffne die Webseite [www.cobocards.com](http://www.cobocards.com)
2. Drücke auf den Button Login.



3. Gib die Eingangsdaten ein.  
E-Mail: \*\*\*\*\*  
Passwort: \*\*\*\*\*  
Wähle danach Login.



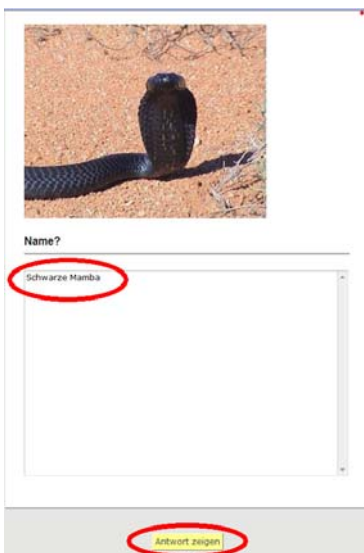
4. Wähle Lernen.




5. Wähle „Alle Karten“, „Durcheinander“ und „Alleine Lernen“.



6. Schreibe deine Antworten in das vorgesehene Feld auf und wähle dann „Antwort zeigen“.



7. Kontrolliere deine Antwort mit der angezeigten Lösung und wähle unten das richtige Feld an. („Nicht gewusst“, „Halb gewusst“ oder „Gewusst“)



8. So fährst du mit den weiteren Karten fort. Wenn du das Programm beenden möchtest drückst du „Lernen beenden“ -> OK.



9. Ziehe Bilanz. Dann kannst du das „Lernen abschliessen“.



10. Du bist wieder auf der Ausgangsseite.

## Erweiterte Möglichkeiten

Wenn du „Karten“ wählst, kannst du dort auch eigene Karten erstellen. Unter <http://cobocards.com/tour/> findest du weitere Tipps dazu.



👉  **Tipp:** Achte darauf, dass du regelmässig übst.