

## Yellorama: Historische Objekte unserer Stadt / Gemeinde

### Auftrag


Erstelle mit Hilfe von [www.yellorama.ch](http://www.yellorama.ch) einen Eintrag zu einem historisch interessanten Objekt deiner Stadt/Gemeinde.

### Methode

Die historisch interessanten Objekte werden auf der Webseite [www.yellorama.ch](http://www.yellorama.ch) als Stecknadel eingetragen. Ein recherchiertes Beitrag sowie ein Bild sollen die Objekte kurz beschreiben.

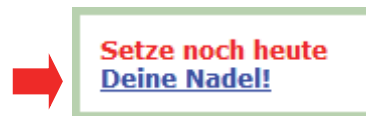
### Anleitung

1. Öffne den Internetbrowser und gib folgende Internetadresse ein: [www.yellorama.ch](http://www.yellorama.ch)
2. Gib im Suchfeld den Namen deiner Stadt ein, markiere **Ortsuche** und klicke auf **Suchen**.



3. Suche mit Hilfe der Maus und der Zoomfunktion das ausgewählte Objekt. Zoome möglichst nahe an das Objekt heran.

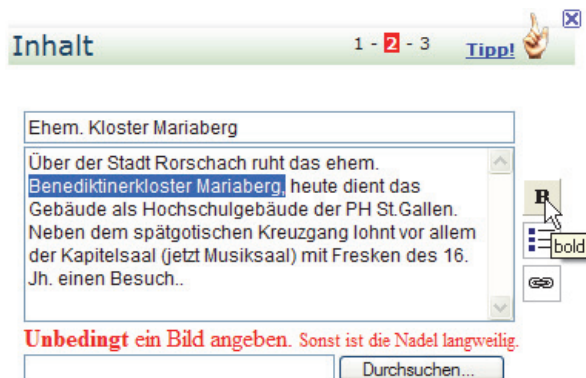
4. Klicke im linken Teil des Fensters auf **Deine Nadel**.



5. Klicke in der Karte auf das Objekt, über das du einen Beitrag machen möchtest. Es entsteht eine weisse Nadel, die sich im Zeigehandmodus noch verschieben und optimal positionieren lässt.



6. Durch das Erstellen einer weissen Nadel erscheint automatisch auch ein erstes Abfrage-Fenster. Fülle den Titel in das obere und den Text ins untere Fenster ein. Durch das Markieren von Textstellen und einem Klick auf das Symbol **B** kann die Textstelle fett dargestellt werden.



7. Mit Klick auf **Durchsuchen** wird ein Foto zur Nadel hochgeladen.

C:\Dokumente und Einstellungen\R...

 **Tipp:** Bevor ein Foto zugewiesen werden kann, muss das Foto auf dem Computer gespeichert sein (z.B. auf dem Desktop).

8. Klicke auf **Weiter**. Es erscheint ein neues Fenster. Gib deine E-Mail-Adresse ein, aktiviere das Kästchen „Ja, ich habe die AGB's gelesen“ und klicke auf **Weiter**.

**Email & AGB's** 1 - 2 - 3 **Tipp!** 

 **E-Mail und AGB's**  
Die E-Mail Adresse hat **wichtige** Funktionen: Damit kannst Du später Deine Nadel bearbeiten und löschen. Du wirst auch informiert, wenn jemand einen Kommentar bei Deiner Nadel hinschreibt.

**Email:**  
Keine Angst, niemand erfährt Deine E-Mail Adresse. Wir betreiben keinen Unfug damit! Siehe [Datenschutzbestimmungen](#)

Ja, ich habe die AGB's gelesen.

 [Vorschau der Nadel](#)

 [Zurück](#) [Weiter](#) 

9. Beim letzten Fenster erscheint der direkte Link zur Nadel und könnte übernommen werden, um ihn z.B. per Mail an einen Freund zu senden. Durch eine letzten Klick auf **zurückkehren**, wird die Nadel definitiv gesetzt.

**Vielen Dank!** **Fertig!** **Tipp!** 

Der Link zur Nadel lautet:  
<http://www.yellorama.ch/de/?id=772>

**Gratulation!**  
Vielen Dank für die neue Nadel in Yellorama. Du kannst obigen Link kopieren und in deinen Blog oder auf deine Homepage stellen. So ist jeder **mit einem klick bei deiner Nadel!** Du kannst den Link auch in eine E-Mail einfügen...

Zufrieden mit Yellorama? Einen Fehler entdeckt? Verbesserungsvorschlag? [Teile es uns mit!](#)

Dieses Fenster schliessen und zur Yellorama-Karte [zurückkehren](#). Öffentlich gibts noch eine weitere Nadel von Dir!

## Erweiterte Möglichkeiten

Durch Verlinken von einzelnen Nadeln kann eine Webtour von Nadel (Objekt) zu Nadel erstellt werden. <http://www.yellorama.ch/de/map.php?id=772>